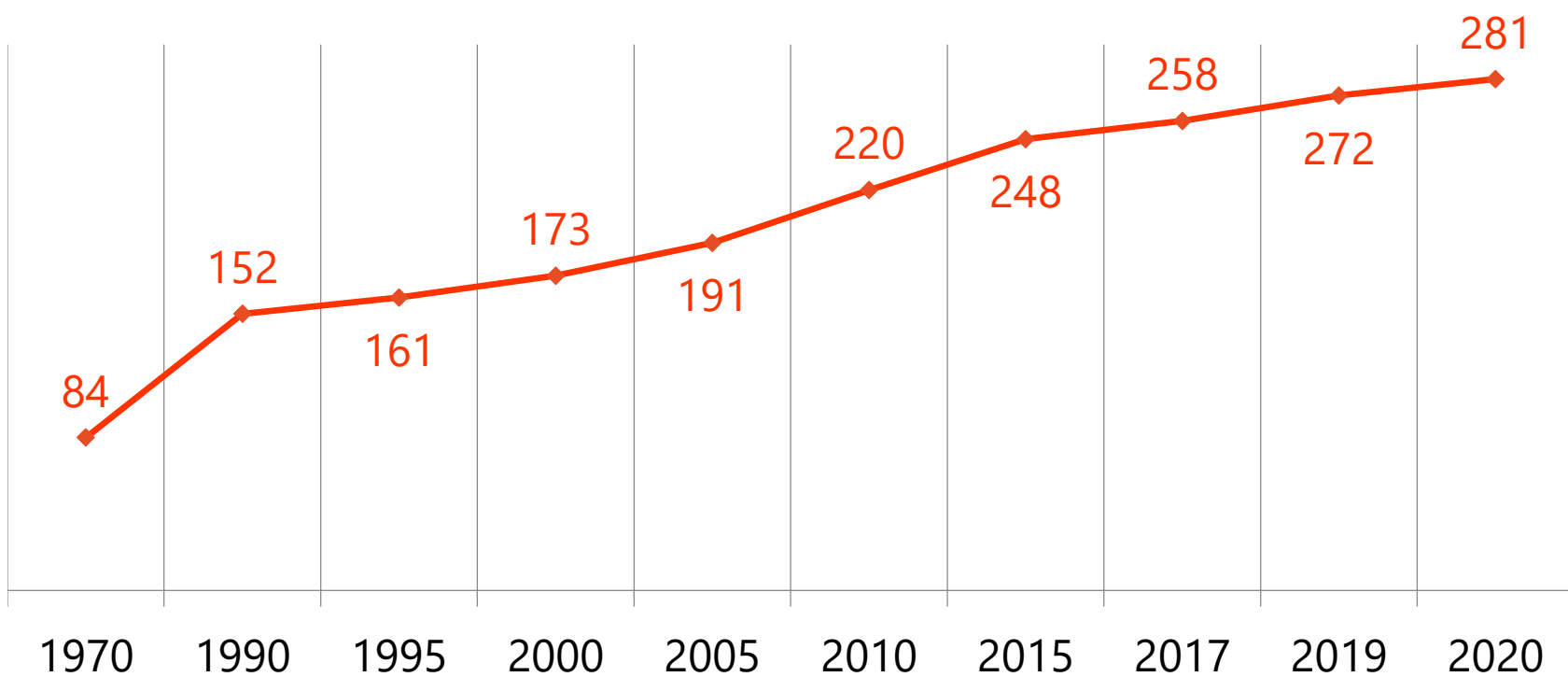


A large crowd of diverse people walking in a line, forming the shape of the map of Italy. The people are of various ages and ethnicities, wearing colorful clothing. The background is white.

Personne immigrate in Italia

Corso di formazione Migrantes – Roma, luglio 2023
Simone M. Varisco

IMMIGRAZIONE OGGI: IL CONTESTO MONDIALE



SI STIMANO IN **281 MILIONI**
LE PERSONE NEL MONDO CHE VIVONO
IN UN **PAESE DIVERSO DA QUELLO DI**
ORIGINE (3,6% DELLA POPOLAZIONE
MONDIALE)

100 MILIONI
MIGRANTI FORZATI

169 MILIONI
PER MOTIVI DI LAVORO

Dati OIM Report 2022 e UNHCR

IMMIGRAZIONE OGGI: GLI IMMIGRATI IN ITALIA

5.030.716

CITTADINI STRANIERI REGOLARMENTE RESIDENTI

IN ITALIA AL 1° GENNAIO 2022

ERANO 5.171.894 AL 1° GENNAIO 2021

8,8% POPOLAZIONE TOTALE

6 MILIONI 800 MILA

CITTADINI CON BACKGROUND MIGRATORIO IN ITALIA

121.457 ACQUISIZIONI DI CITTADINANZA NEL 2021

DI QUESTE, OLTRE 50 MILA PER RESIDENZA. **1.600.000** IN 10 ANNI

Nazionalità	% sul tot. citt. str.
Romania	20,8%
Albania	8,4%
Marocco	8,3%
Cina	6,4%
Ucraina	4,6%
<i>Totale prime 5 nazionalità</i>	<i>48,5%</i>

Dati Istat

IMMIGRAZIONE OGGI: LA STABILIZZAZIONE

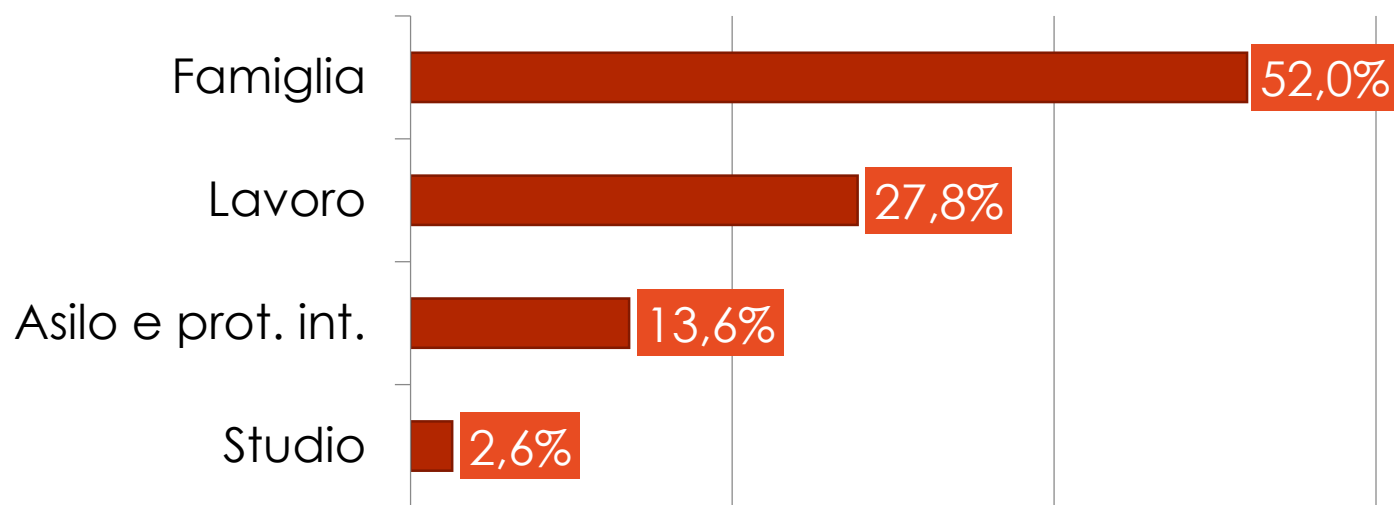
POPOLAZIONE STRANIERA RESIDENTE. ANNI 2002-2022.

- Variazione percentuale (scala destra)
- Totale (scala sinistra)

Fonte: Istat. Ricostruzione della popolazione (2002-2018), Bilancio Demografico (2019-2021) e Sistema di *nowcasting* per indicatori demografici (2022).



IMMIGRAZIONE OGGI: LA STABILIZZAZIONE



3.561.540 PERMESSI DI SOGGIORNO
CITTADINI NON-UE, AL 1° GENNAIO 2022
(3,3 MILIONI NEL 2021)

PRIMI TRE PAESI PER INCIDENZA: MAROCCO (408 MILA), ALBANIA (397 MILA), CINA (291 MILA)

PDS LUNGA DURATA PER MOLTI CITTADINI DA MOLDOVA (80,6%), ECUADOR (78,8%) E UCRAINA (78,0%), MENO DA AFGHANISTAN (21,5%), SOMALIA (15,2%) E IRAQ (13,4%)

Dati Istat e Ministero dell'Interno

IMMIGRAZIONE OGGI: LA LEZIONE DELLA SCUOLA

ALUNNI CON CITTADINANZA NON ITALIANA (VALORI ASSOLUTI)
ANNI SCOLASTICI 1983/1984 – 2020/2021

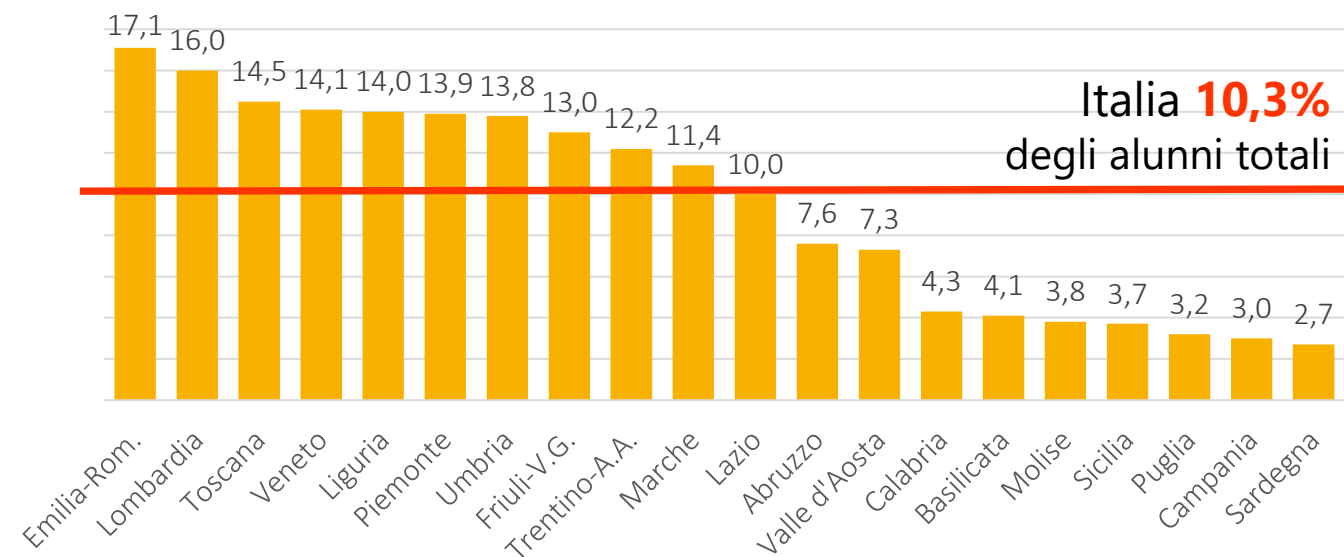
Fonte: dati Ministero dell'Istruzione.



IMMIGRAZIONE OGGI: LA LEZIONE DELLA SCUOLA

865.388

ALUNNI CON CITTADINANZA NON ITALIANA (-11.413, -1,3%)



66,7%

**ALUNNI "STRANIERI" È NATO IN ITALIA
MA NON HA CITTADINANZA ITALIANA
IL 45% È DI ORIGINE EUROPEA**

RITARDO SCOLASTICO (UN ANNO O PIÙ) DEGLI ALUNNI
CON CITTADINANZA NON ITALIANA
A 10 ANNI: 15,3% MASCHI E 11,3% FEMMINE
A 18 ANNI: 60,8% MASCHI E 53,9% FEMMINE

35,4% A RISCHIO ABBANDONO
(VS 13,1% ALUNNI AUTOCTONI)

IMMIGRAZIONE OGGI: NON SOLO CORPI

2,8 mln cittadini stranieri

(2,9 milioni al 1° gennaio 2021, 56,2%)

Ortodossi (↘) soprattutto da Romania e Ucraina

Cattolici (↗) da Filippine, Albania, Polonia, Perù ed Ecuador

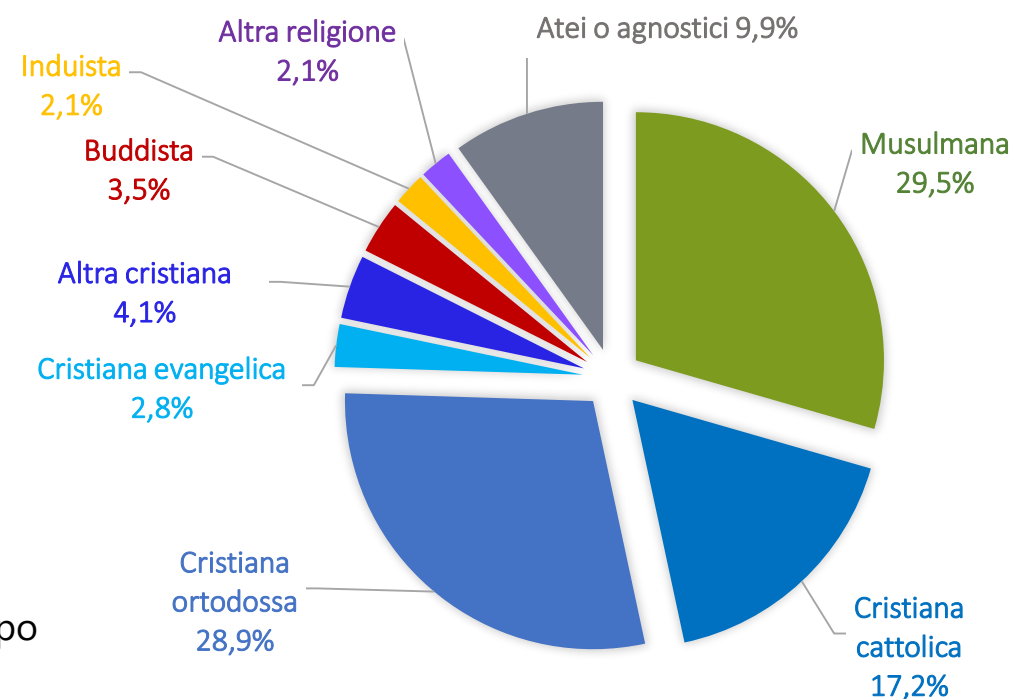
1,5 milioni cittadini stranieri

(↗ erano meno di 1,4 milioni, 27,1%)

Marocchini. E poi albanesi, bangladeshi, pakistani, senegalesi, egiziani e tunisini

Stime al 1° gennaio 2022 ORIM e Fondazione ISMU

- Complessità dello scenario delle appartenenze religiose, in particolare in campo ortodosso, è acuita dalla **guerra in Ucraina**





PERSONE IMMIGRATE IN ITALIA

CORSO DI FORMAZIONE FONDAZIONE MIGRANTES
LUGLIO 2023